

Sveučilište u Splitu Sveučilišni odjel zdravstvenih studija

Sustav e-učenja MoD

Virtualno okruženje za projekte e-učenja u zajednici

Kratke upute za pristupnike Razredbenog ispita

Split, lipanj 2023. godine

Za korištenje sustava e-učenja MoD potrebno se registrirati samostalnim otvaranjem lokalnog korisničkog računa popunjavanjem web-obrasca dostupnog na poveznici <https://mod.srce.hr/login/signup.php>

U nastavku je prikaz zaslona s praznim obrascem

MoD - virtualno okruženje za projekte e-učenja u zajednici

Novi korisnički račun Sažmi sve

▼ Stvori novo korisničko ime i lozinku s kojima se mogu prijaviti u sustav

Korisničko ime

Lozinka mora imati barem 8 znakova, barem 1 znamenki, barem 1 malih slova, barem 1 velikih štampanih slova, najmanji broj ne-alfanumeričkih znakova kao što su *, -, ili #: 1

Lozinka

▼ Molimo unesite osobne podatke

Adresa e-pošte

E-pošta (ponovno)

Ime

Prezime

Grad

Država

Osobni podaci koje je potrebno unijeti prikupljaju se isključivo u svrhu omogućavanja korištenja sustava i vođenja evidencije o korisnicima te se neće davati na uvid trećim osobama.



Potvrđujem da sam prije započinjanja postupka registracije upoznat sa svrhom prikupljanja i obrade osobnih podataka koji se traže te dajem privolu Srcu da te podatke prikuplja i obrađuje sukladno odredbama Zakona o zaštiti osobnih podataka (NN 103/03, 118/06).


Stvori novi korisnički račun

Na ovom obrascu postoje obvezatna polja označena *

Svi pristupnici obvezni su **do utorka 6. lipnja 2023. godine do 13:00 sati** otvoriti lokalni korisnički račun!


Nakon popunjavanja web-obrasca potrebno je kliknuti na zeleno polje „Stvori novi korisnički račun“.
Nakon par minuta dobit ćete na privatni e-mail (koji ste naveli prilikom popunjavanja web-obrasca)
potvrdu registracije korisničkog računa.

MoD - virtualno okruženje za projekte e-učenja u zajednici: potvrda registracije korisnickog racuna Σ Inbox x  

 **Admin @ Srce (putem MoD)** <moodle-a@srce.hr>
to me ▾ ★ ↶ ⋮

Poštovani/a,

za ovu adresu elektroničke pošte zatraženo je otvaranje korisničkog računa u sustavu za e-učenje 'MoD - virtualno okruženje za projekte e-učenja u zajednici'. Kako bi korisnički račun postao aktivan, potrebna je potvrda registracije klikom na web adresu:

https://mod.srce.hr/login/confirm.php?data=0F47Hx3JwGOiZjn/____:proba 

U većini programa za čitanje e-pošte, trebala bi Vam biti vidljiva plavo obojena poveznica na koju se može kliknuti. Ako to nije moguće, adresu možete označiti i kopirati u adresnu traku Vašeg web-preglednika (Firefox, Chrome, Edge i dr.)

Ako Vam je potrebna pomoć ili imate pitanja, molimo da nam se javite na adresu moodle@srce.hr ili na broj telefona +385 1 616 5171.

Tim Centra za e-učenje

Sveučilište u Zagrebu, Sveučilišni računski centar (Srce), www.srce.unizg.hr
moodle@srce.hr, tel: +385 1 616 5171, fax: +385 1 616 5859

↶ Reply ➡ Forward

Klikom na web adresu iz dostavljenog e-maila aktivirat će se korisnički račun.

MoD - virtualno okruženje za projekte e-učenja u zajednici

Puni zaslon

Moja naslovnica > Vaša registracija je potvrđena

Hvala, Ivana Ivanić

Vaša registracija je potvrđena

Nastavi

Helpdesk

Za sva pitanja javite se Centru za e-učenje:

[Online upit](#)

E-mail: moodle@srce.hr

01/616 5171 (radnim danom od 8 do 16)

[Najčešće postavljena pitanja](#)

Centar za e-učenje



CENTAR ZA
E-UČENJE

[Web stranica Centra za e-učenje](#)

[Izjava o pristupačnosti](#)



Izaberite nastavi ili upišite <https://mod.srce.hr/>

Otvorit će se web stranica sustava za e-učenje MoD gdje se potrebno prijaviti s lokalnim korisničkim računom

MoD sustav za e-učenje

Rad na sustavu Helpdesk

50 srce Sveučilište u Zagrebu Sveučilišni računski centar

Niste prijavljeni u sustav.

Dobro došli na sustav za e-učenje MoD

Virtualno okruženje za projekte e-učenja u zajednici

Prijava s AAI@EduHr elektroničkim identitetom

Prijava s lokalnim korisničkim računom

Prijava kao gost

Sakrij uvod

Dobro došli na sustav za e-učenje Moodle u društvu - MoD (Moodle Community)

CEU CENTAR ZA E-UČENJE

MoD je sustav za e-učenje uspostavljen namijenjen podršci projektima e-učenja u zajednici i to prvenstveno onima koji su nastali ili su pokrenuti u okviru akademske zajednice.

Sustav za e-učenje MoD zasnovan je na programskom sustavu Moodle sa standardnim i nadograđenim modulima. Održavaju ga djelatnici Centra za e-učenje Srca osiguravajući pouzdan i neprekidan rad sustava i njegovu dostupnost sveučilišnim ustanovama, nastavnicima i studentima, te ujedno pružajući tehničku podršku u uporabi sustava.

Uvjeti korištenja sustava MoD definirani su [Pravilnikom o korištenju sustava za e-učenje MoD](#).

Prijava u sustav

Djelatnici visokih učilišta, studenti te nastavnici i učenci osnovnih i srednjih škola u sustav MoD mogu se prijaviti upisivanjem podataka elektroničkoga identiteta iz sustava AAI@EduHr. Elektronički identitet dodjeljuje **matična ustanova**. Polaznici koji ne posjeduju elektronički identitet iz sustava AAI@EduHr mogu samostalno [otvoriti lokalni korisnički račun](#).

Nakon dolaska na naslovnicu sustava MoD potrebno je s lijeve strane sučelja odabrati **Prijava s AAI@EduHr korisničkim računom** ili **Prijavu s lokalnim korisničkim računom** i potom upisati svoje podatke. Popis svih kolegija nalazi se u bloku s lijeve strane **Svi kolegiji**. Među navedenim kolegijima potrebno je odabrati željeni kolegij. Odabirom naziva kolegija upisujete se u njega.

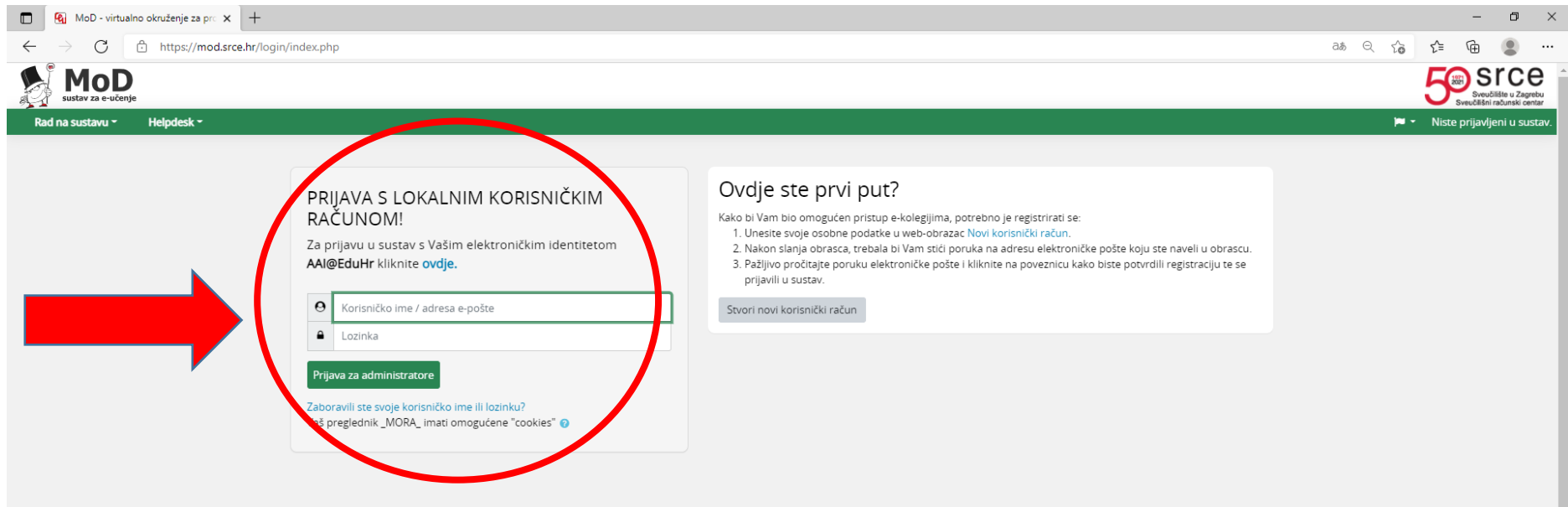
Novosti

MOODLEMOOT HRVATSKA 2021 ONLINE - Poziv za prijavu prezentacija

11. moodleHR Hrvatska 2021 studij

Pred nama je 11. MoodleMootHR koji će se i ove godine održati online.

Upišite podatke koje ste evidentirali u web-obrascu prilikom registracije



The screenshot shows the login page of the MoD (MoD - virtualno okruženje za pri) system. The page has a green header with the MoD logo and navigation links. The main content area is divided into two sections. The left section is titled "PRIJAVA S LOKALNIM KORISNIČKIM RAČUNOM!" and contains a login form with fields for "Korisničko ime / adresa e-pošte" and "Lozinka". A red circle highlights the login form, and a red arrow points to it from the left. The right section is titled "Ovdje ste prvi put?" and contains instructions for new users, including a list of steps and a "Stvori novi korisnički račun" button.

MoD
sustav za e-učenje

Rad na sustavu Helpdesk

50srce
Sveučilište u Zagrebu
Sveučilišni računski centar

Niste prijavljeni u sustav.

PRIJAVA S LOKALNIM KORISNIČKIM RAČUNOM!

Za prijavu u sustav s Vašim elektroničkim identitetom **AAI@EduHr** kliknite [ovdje](#).

Korisničko ime / adresa e-pošte

Lozinka

Prijava za administratore

Zaboravili ste svoje korisničko ime ili lozinku?
Vaš preglednik_MORA_imaati omogućene "cookies"

Ovdje ste prvi put?

Kako bi Vam bio omogućen pristup e-kolegijima, potrebno je registrirati se:

1. Unesite svoje osobne podatke u web-obrazac [Novi korisnički račun](#).
2. Nakon slanja obrasca, trebala bi Vam stići poruka na adresu elektroničke pošte koju ste naveli u obrascu.
3. Pažljivo pročitajte poruku elektroničke pošte i kliknite na poveznicu kako biste potvrdili registraciju te se prijavili u sustav.

Stvori novi korisnički račun

Uspješnom prijavom otvorit će se sljedeći prozor u kojem neće biti evidentiran Razredbeni ispit jer ste tek otvorili korisnički račun. Zbog toga je važno kreirati lokalni korisnički račun u definiranom roku kako bismo Vas mogli upisati na e-kolegij Razredbeni ispit.

The screenshot shows the MoD (Moja Osobna Dostava) user interface. At the top left is the MoD logo with the tagline 'sustav za e-učenje'. At the top right is the '50 srce' logo for the University of Zagreb. The navigation bar includes 'Rad na sustavu', 'Helpdesk', and 'Moji e-kolegiji'. The user's name 'Ivana Ivanić' is displayed in a green box. Below the navigation bar is a profile card for 'Ivana Ivanić' with a 'Poruka' icon and buttons for 'Puni zaslom' and 'Omogući izmjene'. The main content area is divided into three sections: 'POPIS E-KOLEGIJA' (listing various faculties like Biomedicinsko i zdravstveno područje, Društveno-humanističko područje, etc.), 'PREGLED E-KOLEGIJA' (showing a 'Nema e-kolegija' message), and 'KALENDAR' (displaying the month of June 2021).

MoD
sustav za e-učenje

50 srce
1971 2021
Sveučilište u Zagrebu
Sveučilišni računski centar

Rad na sustavu Helpdesk Moji e-kolegiji

Ivana Ivanić

Moja naslovnica
Kalendar
Osobne datoteke
Svi e-kolegiji
Pretraži

Ivana Ivanić Poruka

Puni zaslom Omogući izmjene

POPIS E-KOLEGIJA

- Biomedicinsko i zdravstveno područje
- Društveno-humanističko područje
- Jezično-komunikacijsko područje
- Prirodoslovno-matematičko područje
- Tehničko područje
- Umjetničko područje
- CEU
- Srce
- Svi e-kolegiji ...

PREGLED E-KOLEGIJA

Svi (osim skrivenih)

Naziv e-kolegija Kartica

Nema e-kolegija

Prikaži Sve

KALENDAR

Lipanj 2021.

Pon	Uto	Sri	Čet	Pet	Sub	Ned
	1	2	3	4	5	6

U utorak 6. lipnja nakon 13:00 sati napravit će se provjera jesu li svi pristupnici otvorili korisnički račun i upisati ih na e-kolegij „Razredbeni ispit“. Istog dana, nakon 14:00 sati, svi pristupnici koji su upisani na e-kolegij, imat će sljedeći izgled prozora u kojem će e-kolegij biti vidljiv.

The screenshot displays the MoD (Moja Opcija) e-learning system interface. At the top left is the MoD logo with the tagline "sustav za e-učenje". At the top right is the "50 srce" logo for the University of Zagreb, celebrating its 50th anniversary in 2021. The user's name, "Ivana Ivanić", is shown in the top right corner. The main navigation bar includes "Rad na sustavu", "Helpdesk", and "Moji e-kolegiji". A left sidebar contains navigation options: "Moja naslovnica", "Kalendar", "Osobne datoteke", "Svi e-kolegiji", and "Pretraži". The main content area is divided into three sections: "POPIS E-KOLEGIJA" (listing various academic fields like Biomedicinsko i zdravstveno područje, Društveno-humanističko područje, etc.), "KALENDAR" (showing the month of June 2021), and "PREGLED E-KOLEGIJA" (viewing details of a specific e-college). In the "PREGLED E-KOLEGIJA" section, a red circle highlights a card for "Biomedicinsko i zdravstveno p...". The card shows the title "Razredbeni ispit" and a status "Skriveno od studenata".

Klikom na e-kolegij Razredbeni ispit otvorit će se prikaz koji možete vidjeti kao korisnik

U rubrici „Obavijesti“ nalazit će se upute vezane uz polaganje ispita

The screenshot displays the MoD (Management of Digital Learning) interface. The top navigation bar includes 'Work on the system', 'Helpdesk', 'My courses', and 'Content'. The user's name 'Ivana Ivanić' is visible in the top right corner. The left sidebar contains navigation options such as 'Razredbeni ispit', 'Badges', 'Grades', 'Dashboard', 'Calendar', 'Private files', 'All courses', and 'Search'. The main content area shows the 'Razredbeni ispit' page, with the breadcrumb trail 'Dashboard > Courses > Biomedicinsko i zdravstveno... > Razredbeni ispit' circled in red. Below the breadcrumb trail, there is a 'CALENDAR' section for June 2021 and a 'LATEST ANNOUNCEMENTS' section. A red arrow points to the 'Obavijesti' (Announcements) icon in the main content area. The page also features a 'Full screen' button in the top right corner and a user profile icon in the bottom right corner.

Za dodatne informacije vezane za kreiranje lokalnog korisničkog računa, kontaktirajte nas na e-mail

referada@ozs.unist.hr