

Sveučilišni odjel zdravstvenih studija Sveučilišta u Splitu
Istraživanje o zapošljivosti studenata koji su diplomirali u akademskoj godini 2018./2019.

Agencija za znanost i visoko obrazovanje (AZVO) provela je istraživanje o zapošljivosti diplomiranih studenata kojim su obuhvaćene osobe koje su završile neki stupanj visokog obrazovanja u akademskoj godini 2018./2019. U istraživanju je sudjelovalo 86 visokih učilišta Republike Hrvatske. Anketa se provodila od 9. studenog 2020. godine do kraja siječnja 2021. godine. Samom istraživanju prethodilo je prikupljanje podataka o studentima koji su završili preddiplomski, diplomski ili integrirani studij na visokim učilištima u Republici Hrvatskoj akademske godine 2018./2019. Visoka učilišta svake godine u svrhu kontinuiranog prikupljanja podataka te provedbe istraživanja o zapošljivosti, studentima pri diplomiranju uručuju obrazac koji je pripremio AZVO. Cilj je obrasca prikupiti informacije o diplomantima nužne za provedbu istraživanja, potvrdu točnosti prikupljenih podataka, kao i privolu da im se može obratiti u vezi s provođenjem istraživanja nekoliko mjeseci nakon završetka studija. Obrasci su se prikupljali do kraja 2019. godine. Visoka su učilišta AZVO-u dostavila popunjene obrasce za ukupno 15 923 studenata.

Web anketa poslana je na e-mail adrese svih studenata koji su potpisali obrazac, a stopa odgovora iznosila je 34%.

Ovo izvješće donosi osnovne statističke rezultate i deskriptivnu analizu za vaše visoko učilište kako bi dobili detaljniji uvid u podatke o zadovoljstvo vaših diplomiranih studenata pripremom za tržište rada u okviru vašeg visokog učilišta te podatke o prijelazu vaših studenata iz sustava obrazovanja na tržište rada. Nadalje, rezultati istraživanja osigurat će potrebne informacije i ostalim stručnim tijelima za donošenje strateških odluka za razvoj znanosti, visokog obrazovanja, zapošljivosti te izgradnje konkurentnog hrvatskoga gospodarstva i društva.

Odgovori prikupljeni anketom neće biti povezivani s osobnim podacima kandidata, a koristit će se samo u svrhu gore navedene analize tranzicije studenata na tržište rada. S njima će se postupati u skladu s propisom EU 45/2001¹ kojim je uređena zaštita osobnih podataka koje obrađuju institucije EU.

Kreirani anketni upitnik sadržavao je sljedeće skupove pitanja:

- A. Podaci o studiju
- B. Prijelaz sa studija na posao
- C. Podaci o ispitanicima

U ovom izvještaju odlučili smo prezentirati podatke koje smatramo da su relevantni za vašu instituciju i koji će vam pružiti uvid u strukturu zapošljivosti vaših diplomanata.

Na samom početku analize ankete za završene studente Sveučilišnog odjela zdravstvenih studija Sveučilišta u Splitu moramo istaknuti činjenicu da je samo 36 diplomanata s vaše institucije započelo je popunjavati upitnik, a završilo ili djelomično završilo njih 34. Stoga smatramo da u određenim pitanjima mogu biti opravdane dvojbe oko relevantnosti distribucije.

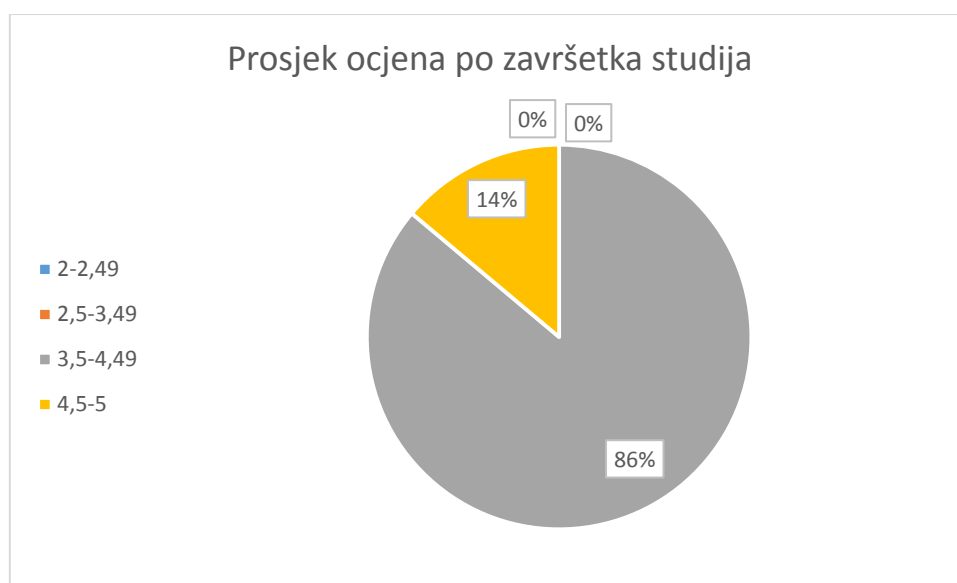
¹ Uredba (EZ) br. 45/2001 Europskog parlamenta i Vijeća od 18. prosinca 2000. o zaštiti pojedinaca u vezi s obradom osobnih podataka u institucijama i tijelima Zajednice i o slobodnom kretanju takvih podataka. Cijela uredba nalazi se na <https://eur-lex.europa.eu/> pod brojem Celexa 32001R0045.

A. Podaci o studiju

U ovoj grupi pitanja prikupljene su informacije o studiju kojeg je ispitanik završio. Prva tri pitanja odnose se na vrijeme upisa studija (godina), upisani i završeni studijski program te u kojem statusu su ispitanici studirali tijekom posljednje godine studija (redoviti ili izvanredni student).

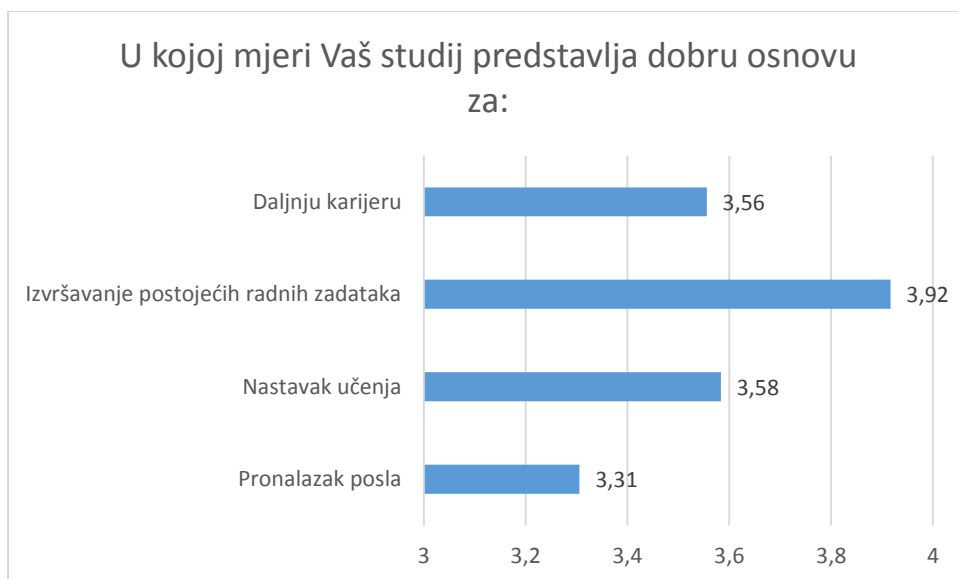
Najveći broj ispitanika (44%) započeo je studirati na Sveučilišnom odjelu zdravstvenih studija Sveučilišta u Splitu (u daljnjem tekstu SZSST), u 2015. godini.

Svi ispitanici su završili studij u statusu redovitog studenta, a informaciju o prosjeku ocjena po završetku studija ispitanici su dali u sljedećem pitanju.



Prosječna ocjena po završetku studija na ovom visokom učilištu kreće se od 3,5 do najviše ocjene 5. Ocjene niže od 3,5 nisu zastupljene na ovom visokom učilištu. Uvjerljivo najveći postotak studenata (86%) imao je prosječna ocjena u rasponu između 3,5 i 4,49, a preostalih 14% imalo je prosječna ocjena između 4,5 i 5.

U sljedećem pitanju tražila se procjena ispitanika u kojoj mjeri im je završeni studij pružio dobru osnovu za pronalazak posla, nastavak učenja, izvršavanje postojećih radnih zadataka te razvoj daljnje karijere. Ispitanici su navedeno trebali vrednovati u rasponu od najmanje vrijednosti 1, *uopće ne*, do najveće vrijednosti 5, *u vrlo velikoj mjeri*. Najveći broj ispitanika je ocijenio da im je završeni studij dobra podloga za izvršavanje postojećih radnih zadataka (3,92), a za njima slijede oni koji završen studij smatraju korisnim temeljem za nastavak učenja (3,58), odnosno za daljnju karijeru (3,56). U najmanjoj mjeri je zastupljen odgovor da je završen studij na ovom visokom učilištu koristan za pronalazak posla.

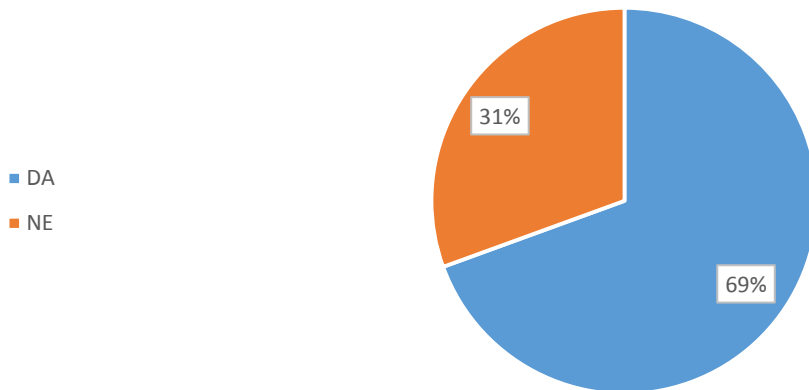


Jedan od važnih segmenata obrazovanja i čimbenik koji znatno utječe na zapošljivost studenata i daljnji razvoj njihove profesionalne karijere su i sudjelovanje u međunarodnoj mobilnosti te iskustvo stažiranja ili prakse tijekom studija. Na žalost, niti jedan ispitanik s ovog visokog učilišta nije sudjelovao u međunarodnoj mobilnosti.



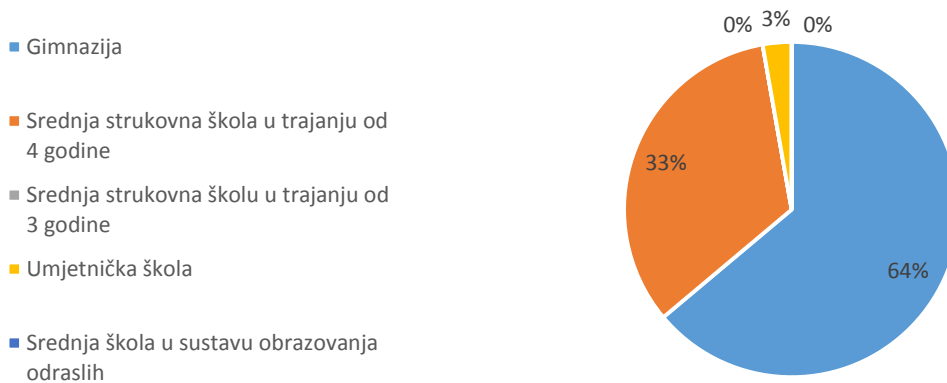
Na pitanje jesu li stažirali ili bili na praksi tijekom studija, većina ispitanika (69%) se izjasnila da su tijekom studiranja obavili praksu odnosno stažiranje, dok preostalih 31% nije iskoristilo tu mogućnost.

Jeste li stažirali ili odradili stručnu praksu



Da bi se dobio malo bolji uvid u odabir i uspješnost tijekom obrazovanja koje je prethodilo studiranju na visokom učilištu ispitanici su upitani o najvišem završenom stupnju srednjoškolskog obrazovanja i prosjeku ocjena u posljednjem razredu. 64% ispitanika završio je gimnazijsko srednje obrazovanje, 33% je završilo srednju strukovnu školu u trajanju od četiri godine, a preostalih 3% srednju umjetničku školu. Niti jedan ispitanik nije završio srednju strukovnu školu u trajanju od tri godine, odnosno nije se školovao u sustavu obrazovanja odraslih.

Stupanj srednjoškolskog obrazovanja



Nadalje, 72% ispitanika imalo je u posljednjem razredu srednje škole prosjek ocjena odličan ili 5, a preostalih 28% imalo je prosjek ocjena vrlo dobar ili 4. Niti jedan ispitanik nije imao prosjek ocjena dobar ili 3, odnosno dovoljan ili 2 u posljednjem razredu svog srednjeg školovanja.

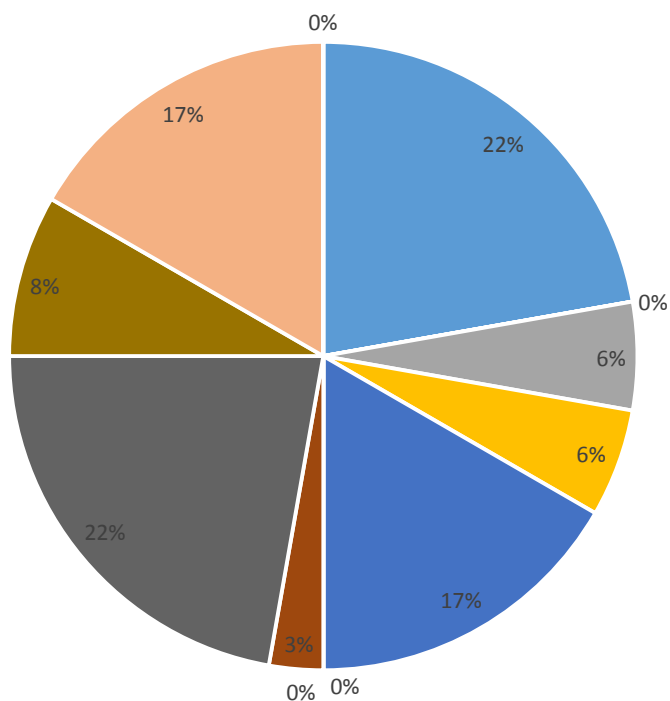
Prosjeak ocjena u zadnjem razredu srednjoškolskog obrazovanja



Posljednje pitanje u ovom skupu pitanja odnosi se na sadašnju situaciju ispitanika po pitanju zaposlenja ili nastavka studiranja. Po 22% ispitanika odgovorilo je da su nezaposleni, odnosno da su zaposleni u struci na puno radno vrijeme na neodređeno, a po 17% njih odgovorilo je da su također zaposleni u struci na puno radno vrijeme, ali na određeno, odnosno da su na stručnom osposobljavanju. 8% sudionika ovog ispitivanja još studira, po 6% njih zaposleno je na poslovima koji nisu u struci na određeno, odnosno također na poslovima koji nisu u struci, ali na neodređeno, a preostalih 3% je na plaćenom roditeljskom dopustu. Niti jedan ispitanik ne volontira.

Sadašnja situacija

- Zaposlen/a u struci puno radno vrijeme na neodređeno
- Zaposlen/a u struci nepuno radno vrijeme na neodređeno
- Zaposlen/a na poslovima koji nisu u struci na neodređeno vrijeme
- Zaposlen/a na poslovima koji nisu u struci na određeno vrijeme
- Na stručnom osposobljavanju
- Volontiram u struci
- Volontiram, ali ne u struci
- Na plaćenom roditeljskom dopustu
- Nezaposlen/a
- Studiram
- Zaposlen/a u struci puno radno vrijeme na određeno
- Zaposlen/a u struci nepuno radno vrijeme na određeno

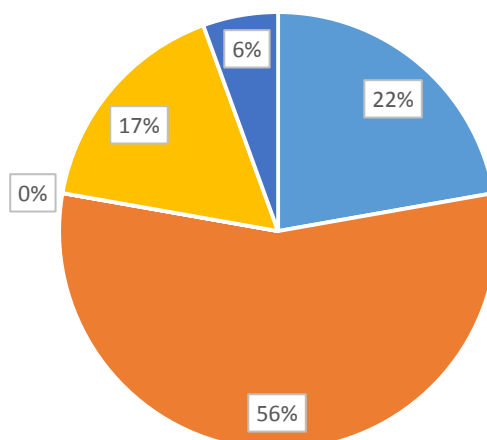


B. Prijelaz sa studija na posao

Ovaj dio upitnika obuhvaća skup pitanja povezanih s tranzicijom sa studija na posao. Prvo pitanje ukazuje na činjenicu da je 56% ispitanika, od ukupnog broja ispitanika koji su odgovorili na ovo pitanje, pronašao svoj prvi posao nakon diplomiranja na ovom visokom učilištu dok je 22% njih nastavilo raditi na onim poslovima na kojima su već bili zaposleni tijekom studija. Za razliku od njih, 17% ispitanika nikad do trenutka sudjelovanja u ovom ispitivanju nije imalo plaćen posao, a 6% njih odbilo je odgovoriti na ovo pitanje pa stoga njihovi odgovori na njega ostaju nepoznati.

Jeste li ikada od stjecanja diplome 2018/2019 imali plaćeni posao

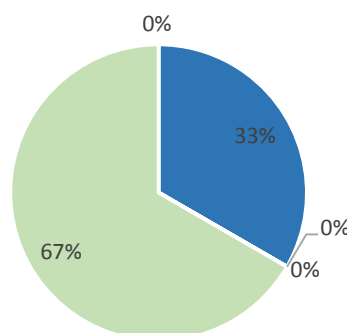
- Da, nastavio/la sam (duže od 3 mjeseca) posao koji sam radio/la za vrijeme studiranja
- Da, počeo/la sam raditi
- Ne, ali povremeno ili trajno bez radnog ugovora
- Ne
- Nepoznato



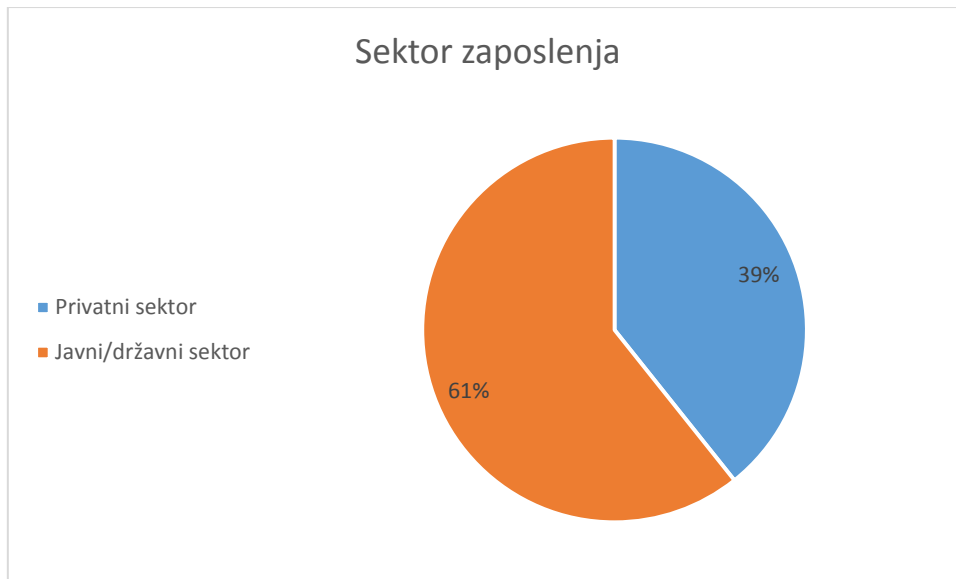
Svima koji od stjecanja diplome do trenutka anketiranja nisu imali plaćeni posao, radi dodatnog pojašnjenja, postavljeno je potpitanje - koji je prema njihovom mišljenju razlog nezaposlenosti nakon diplomiranja. 33% nezaposlenih ispitanika smatra da je razlog njihove nezaposlenosti nedovoljna ponuda poslova u struci no zanimljivo je primijetiti da je najveći broj njih (67%) odgovarajući na ovo pitanje naveo neki drugi razlog.

Razlog nezaposlenosti

- Nedovoljna priprema za tržište rada u okviru visokog učilišta
- Nedovoljna ponuda poslova u struci
- Neprihvatljivi uvjeti zaposlenja
- Traženje posla u inozemstvu
- Drugi razlog



Kada je riječ o zaposlenju, važan je i podatak o sektoru u kojem je došlo do zaposlenja, u privatnom ili javnom, odnosno državnom sektoru. Podaci su pokazali da se od svih zaposlenih ispitanika njih 61% zaposlilo u javnom ili državnom sektoru, a preostalih 39% u privatnome.



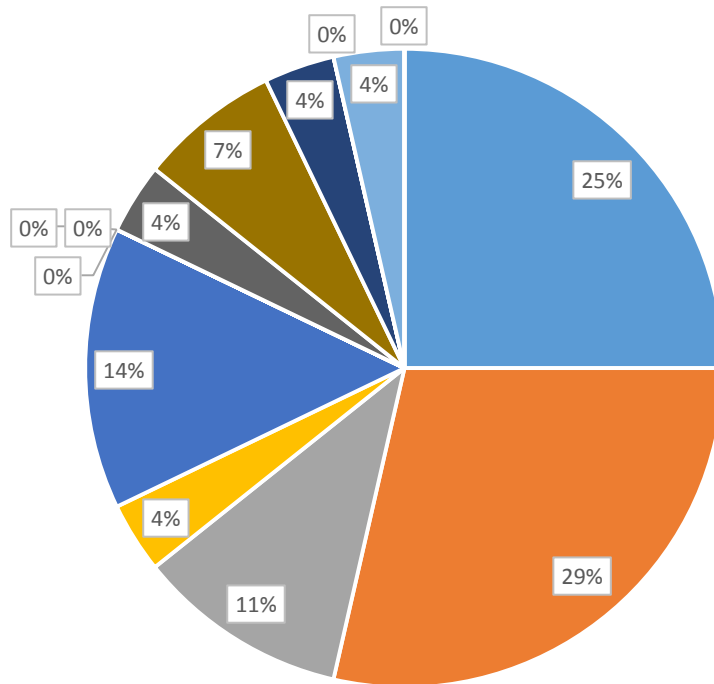
Na pitanje o zaposlenju u struci ili izvan nje, svi zaposleni ispitanici izjasnili su se da su se zaposlili u struci.

Što se tiče znanja i vještina stečenih na studiju, a koji su potrebni za prvo zaposlenje, zaposleni ispitanici su procijenili (u zadanom rasponu od najmanje vrijednosti 1, *nimalo*, do najveće vrijednosti 5, *u velikoj mjeri*) ova znanja i vještine s prosječnom ocjenom 4.

Zanimljivo je bilo i saznati na koji način je došlo do zaposlenja odnosno jesu li se ispitanici samostalno javili poslodavcu ili ih je kontaktirao poslodavac te jesu li samostalno pokrenuli posao. Od svih ponuđenih kategorija 29% ispitanika (od onih koji su se zaposlili) pronašlo je zaposlenje tako što su se samoinicijativno javili poslodavcu, 25% se zaposlilo putem HZZ-a, 14% putem internetskih stranica poduzeća, a 11% preko obitelji, prijatelja i poznanika. Po 4% ispitanika odgovorilo je da su posao pronašli putem privatne agencije za zapošljavanje, putem inozemne agencije za zapošljavanje, tako što im je pristupio poslodavac, odnosno tako što su sami pokrenuli vlastiti posao. Preostalih 7% ispitanika je na ovo pitanje odgovorilo s 'ostalo'.

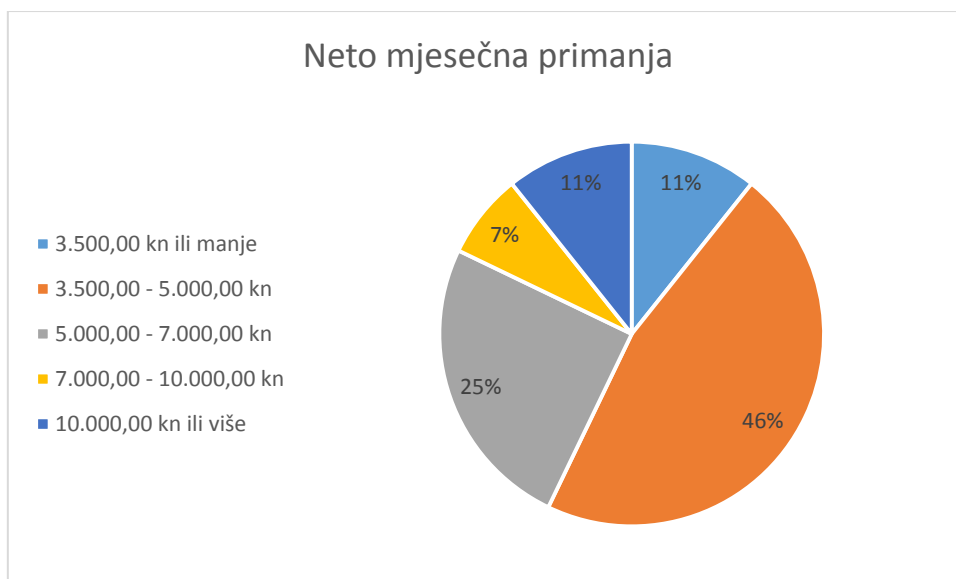
Način pronalaska prvog posla

- Putem HZZ-a
- Samoinicijativno sam se javio/la poslodavcu
- Preko obitelji, prijatelja, poznanika
- Pristupio mi je poslodavac
- Internetske stranice poduzeća
- Stručna praksa tijekom studija
- Društvene mreže
- Preporuka nastavnika sa studija
- Pokrenuo/la sam vlastiti posao
- Ostalo
- Inozemne agencije za zapošljavanje
- Oglas u novinama
- Privatne agencije za zapošljavanje
- Služba za razvoj karijera na visokom učilištu



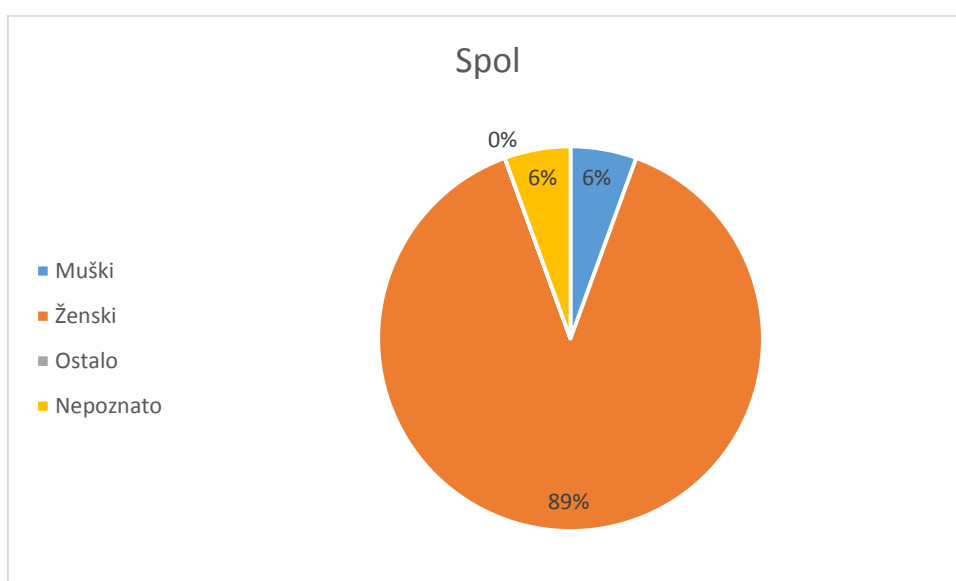
Nakon što smo saznali na koji način su se ispitanici zaposlili zanimalo nas je i njihovo zadovoljstvo trenutnim poslom te neto mjesečna primanja. Zadovoljstvo trenutnim poslom, zaposleni ispitanici ocijenili su s prosječnom ocjenom 4, u zadanom rasponu od 1, *uopće nisam zadovoljan/na* do 5, *u potpunosti sam zadovoljan/na*.

Neto mjesečna primanja najvećeg broja zaposlenih ispitanika (46%) kretala su se u rasponu između 3,5 i 5 tisuća kuna, a za njima slijedi 25% ispitanika s mjesečnim neto primanjima između 5 i 7 tisuća kuna pa po 11% ispitanika čija su mjesečna neto primanja iznosila 3,5 tisuća kuna ili manje, odnosno 10 tisuća kuna ili više. Preostalih 7% ispitanika odgovorilo je da su im mjesečna neto primanja bila u rasponu između 7 i 10 tisuća kuna.

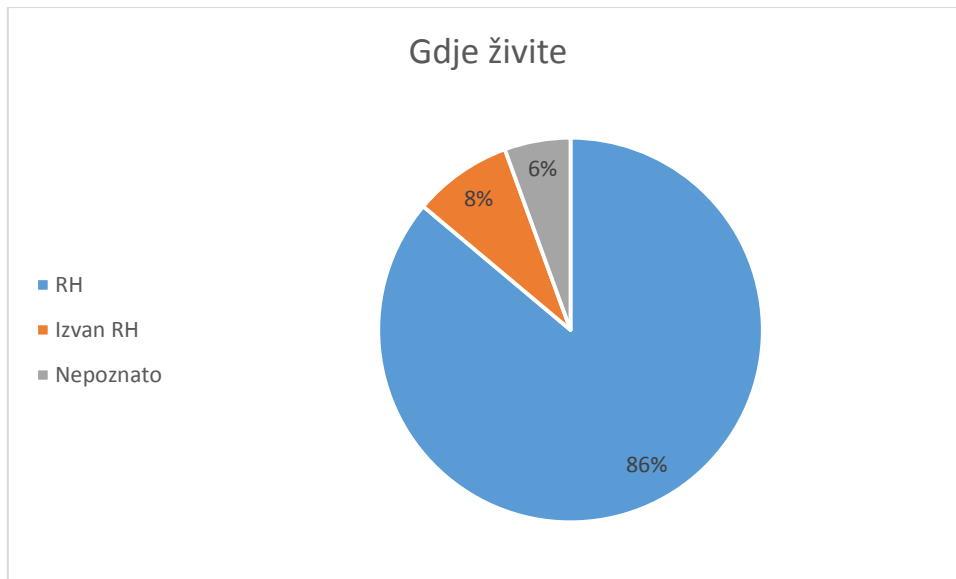


C. Podaci o ispitanicima

Od 34 diplomanata Sveučilišnog odjela zdravstvenih studija Sveučilišta u Splitu koji su završili popunjavati upitnik 89% ih je ženskog spola, 6% muškog, a preostalih 6% odbilo je odgovoriti na ovo pitanje pa stoga njihove odgovore na njega smatramo nepoznatima.

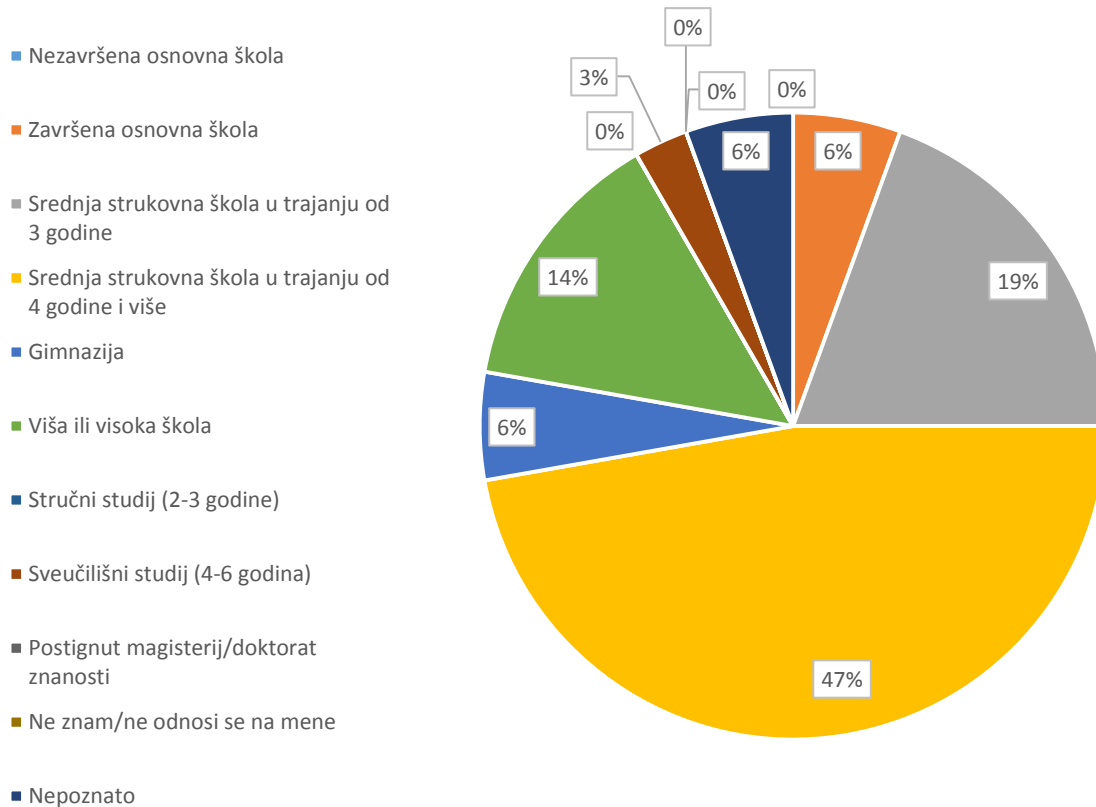


Od ukupnog broja ispitanika koji su odgovorili na ovo pitanje njih 86% i dalje živi u Republici Hrvatskoj (u daljnjem tekstu RH), 8% ih živi izvan RH, a preostalih 6% odbilo je odgovoriti na ovo pitanje pa stoga njihove odgovore na njega smatramo nepoznatima.



Na pitanje o najvišem stupnju obrazovanja roditelja 47% ispitanika (od ukupnog broja ispitanika koji su na ovo pitanje odgovorili) je odgovorilo da im majka ima završenu srednju strukovnu školu u trajanju od četiri godine ili više, 19% da ima također završenu srednju strukovnu školu, ali onu u trajanju od tri godine, a 14% da ima višu ili visoku školu. Po 6% ispitanika navelo je gimnaziju, odnosno osnovnu školu kao krajnji stupanj obrazovanja svoje majke, a 3% ih je, odgovarajući na isto ovo pitanje, navelo sveučilišni studij u trajanju od četiri do šest godina. Preostalih 6% ispitanika odbilo je odgovoriti na ovo pitanje pa stoga njihove odgovore na njega smatramo nepoznatima.

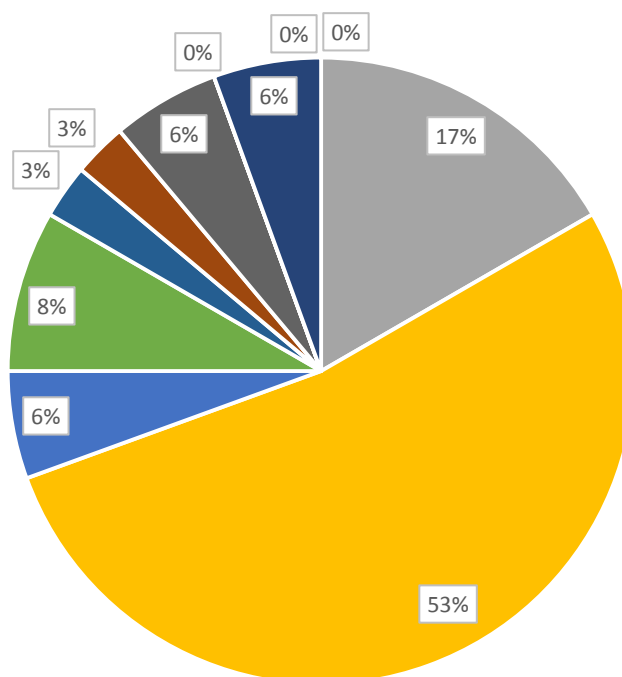
Najviši stupanj obrazovanja majke



Na isto pitanje za oca, od ukupnog broja ispitanika koji su na ovo pitanje odgovorili, 53% ispitanika je odgovorilo da im otac ima završenu srednju strukovnu školu u trajanju od četiri godine ili više, 17% da ima također završenu srednju strukovnu školu ali onu u trajanju od tri godine, a 8% da ima završenu višu ili visoku školu. Po 6% ispitanika spomenulo je gimnaziju, odnosno magisterij znanosti ili doktorat kao krajnji stupanj obrazovanja svojih očeva, a po 3% njih je, odgovarajući na ovo isto pitanje, spomenulo stručni studij u trajanju od dvije do tri godine, odnosno sveučilišni studij u trajanju od četiri do šest godina. Preostalih 6% ispitanika odbilo je odgovoriti na ovo pitanje pa stoga njihove odgovore na njega smatramo nepoznatima.

Najviši stupanj obrazovanja oca

- Nezavršena osnovna škola
- Završena osnovna škola
- Srednja strukovna škola u trajanju od 3 godine
- Srednja strukovna škola u trajanju od 4 godine i više
- Gimnazija
- Viša ili visoka škola
- Stručni studij (2-3 godine)
- Sveučilišni studij (4-6 godina)
- Postignut magisterij/doktorat znanosti
- Ne znam/ne odnosi se na mene
- Nepoznato



Ispitanici su odgovarali i na pitanje o procjeni financijskih prilika roditelja ili skrbnika za vrijeme studija u odnosu na druge obitelji. Raspon procjene bio je od *ispod prosjeka 1* kao najmanje vrijednosti do *iznad prosjeka 5* kao najveće vrijednosti. Njih 61%, od ukupnog broja ispitanika koji su na ovo pitanje odgovorili, procijenilo je da su financijske prilike roditelja ili skrbnika u vrijeme studija bile slične onima drugih obitelji, 19% ih smatra da su financijske prilike bile malo iznad prosjeka, a 8% da su bile znatno iznad prosjeka u odnosu na ostale obitelji. 6% ispitanika financijsku situaciju u svojoj obitelji za vrijeme studija vidi kao onu malo ispod prosjeka u odnosu na ostale obitelji, a jednako toliko njih (6%) odbilo je odgovoriti na ovo pitanje pa stoga njihove odgovore na njega smatramo nepoznatima.

Financijske prilike roditelja

